

Hoy es _____

¿ Cómo voy a tu casa ? - n° 2 (CE)
(página 36)

A. Les objectifs

Tâche de communication

Comprendre *une adresse, un itinéraire.*

Activité de communication langagière

Compréhension écrite

A1 → Comprendre des textes courts et simples.

→ Savoir repérer des informations ciblées dans un dialogue.

Compétences linguistiques

- Le **présent de l'indicatif de ir.**

- **Ir + préposition** de lieu **a.**

Compétence pragmatique et sociolinguistique

- Comprendre *des indications simples.*

- Suivre *des indications spatiales.*

Compétence culturelle

- Découvrir *une ville espagnole, Valencia.*

- Connaître les usages pour *exprimer une adresse.*




TALLERES LÉXICO : “LA CIUDAD”

✍ **Ejercicio 2** pág.40 : La dirección. *Pon en orden los elementos para escribir correctamente la dirección de Lola.*

Mayor - 4° - C/ - Alicante - Gómez Montoya - n° 32 - 03000 - Izqda - Lola

✍ **Ejercicio 3** pág.40 : Concurso de palabras. *Tienes dos minutos para anotar todas las palabras que conoces en relación con la ciudad. El que más conoce gana el concurso.*



¿Cómo voy a tu casa?

→ manuel p. 36

1 Escucha

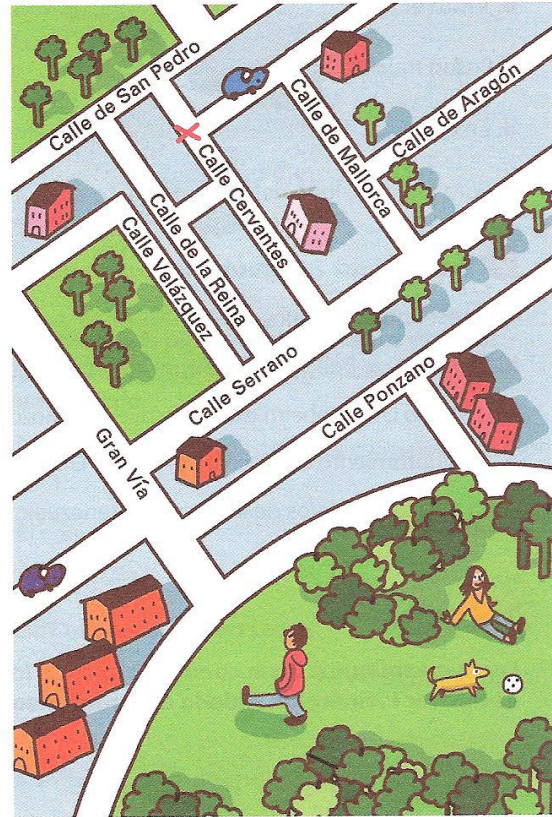


1 Écoute la conversation téléphonique et remets les répliques dans l'ordre.

- a. En el segundo, a la derecha.
- b. ¿Cómo voy a tu casa?
- c. Es la calle Cervantes, número 15.
- d. Bueno. ¿Y luego?
- e. Vale. Ya voy. ¡Hasta ahora!
- f. Vas por la Gran Vía y coges la calle Serrano a la derecha.
- g. ¿Cómo se llama la calle?
- h. Sigues recto, y es la tercera a la izquierda.

- 1. ¿Cómo voy a tu casa?
- 2.
- 3.
- 4.
- 5.
- 6.
- 7.
- 8.
- 9.


2 Écoute de nouveau les indications de Paula et trace le chemin pour aller du parc à chez elle.



2 Imagina

→ manuel p. 36, 2. e

Escribes una postal a Belén.
Su dirección completa es:



3 Lengua

Quelle est la direction indiquée par ces panneaux ?
¿A la derecha, a la izquierda, todo recto?



.....

.....



JE CONNAIS MA LEÇON SI :

- Je peux manipuler le verbe *ir* au présent de l'indicatif.
- Je comprends *une adresse* et *un itinéraire*.

